

MICROSOFT WINDOWS 7 TEST SORULARI

- 1.** Disk birleřtirme programı ařađıdaki yollardan hangisi ile alıřtırılır?
 - a) Bařlat → Ayarlar
 - b) Donatılar → Sistem araları
 - c) Donatılar → Eriřebilirlik
 - d) Donatılar → İletişim

- 2.** Hesap makinesi, Not defteri ve Paint programları nereden alıřtırılır?
 - a) Bařlat → Tüm Programlar → Donatılar
 - b) Bařlat → Donatılar
 - c) Denetim masası
 - d) Bilgisayarım → Özellikler

- 3.** Bilgisayara yeni bir kullanıcı hesabı nereden oluřturulur?
 - a) Denetim masası → Kullanıcı hesapları
 - b) Denetim masası → Kullanıcılar
 - c) Denetim masası → Konuşma
 - d) Denetim masası → Hesaplar

- 4.** Zamanla dađılan dosyaları birleřtirme iřlemini yapan program ařađıdakilerden hangisidir?
 - a) Disk temizleme
 - b) Scandisk
 - c) Disk birleřtiricisi
 - d) Paint

- 5.** Bir pencerede bulunan sıralı olmayan birden ok dosyayı seebilmek iin hangi yardımcı tuř kullanılır?
 - a) Shift
 - b) Altgr
 - c) Capslock
 - d) Ctrl

6. Görev çubuğunun ekranın diğer kenarlarına taşınması için hangi seçenek kullanılır?


- a) Görev Çubuğunun ortasından boş alandan fare ile tutularak sürüklenir.
- b) Görev çubuğunun üst kenar çizgisi üzerinde iken farenin ok işareti iki yönlü ok olunca tutularak çekilir.
- c) Görev çubuğu sabittir taşınmaz.
- d) Başlat butonu üzerinden tutularak sürüklenir.

7. F – Q klavye ayarları nereden değiştirilir?

- a) Denetim masası → Klavye
- b) Denetim masası → Bölge ve dil seçenekleri
- c) Başlat → Ayarlar → Klavye
- d) Başlat → Ayarlar → Bölge ve dil seçenekleri

8. Bilgisayara yeni bir yazıcı tanımlarken yazıcı yükleme sihirbazı çalıştırıldıktan sonra aşağıdaki işlem sırasından hangisi yanlıştır?

- a) Yazıcı bilgisayarımıza doğrudan bağlı ise Bağlantı tipi olarak Yerel Yazıcı seçilir.
- b) Yazıcı başka bir bilgisayara bağlı ise Bağlantı tipi olarak Ağ Yazıcı seçilir.
- c) Yerel yazıcı tanımlarken, yazıcı Bağlantı Noktası COM1 seçilmelidir.
- d) Yerel yazıcı tanımlarken Üreticiler başlığından Yazıcı Markası, Yazıcılar başlığından ise Model Numarası seçilir. Listelerde yazıcı adı veya modeli yoksa Disketi Var butonu tıklanarak disketten yükleme yapılır.

9.  Başlık çubuğunda bulunan yandaki butonların sırayla isimleri nedir?

- a) Önceki boyut / Ekranı Kapla / Kapat
- b) Simge durumuna küçült / Ekranı Kapla / Kapat
- c) Önceki Boyut / Tam Ekran / Kapat
- d) Simge Durumuna küçült / Önceki boyut / Kapat

10. Bilgisayar açıldıktan sonra Windows işletim sisteminde karşımıza gelen ekrana ne ad verilir?

- a) Masa Üstü
- b) Kontrol Paneli
- c) Denetim Masası
- d) Başlat Menüsü

11. Aşağıdakilerden hangisi Windows'un Standart program öğelerinden biri değildir?

- a) Paint
- b) WordPad
- c) Windows Gezini
- d) Microsoft Excel

12. Aşağıdakilerden hangisi Windows'un genel özelliklerindedir.

- a) Görsel bir işletim sistemi olması
- b) Grafik tabanlı bir işletim sistemi olması
- c) Herhangi bir işlemin birden çok yöntemle yapılabilmesi
- d) Hepsi

13. Yazıcı ayarları nereden yapılır?

- a) Başlat → Aygıtlar ve Yazıcılar
- b) Başlat → Tüm Programlar → Yazıcılar
- c) Başlat → Bul
- d) Başlat → Belgeler

14. Aşağıdakilerden hangisi yanlıştır.

- a) Windows da klasörler sarı renktedir
- b) Klasörleri dosyaların içerisine kopyalayabiliriz
- c) Klasörler; dosya ve diğer klasörleri içerisinde bulundurabilir
- d) Klasör ve izin aynı anlama gelir

15. Bilgisayar bölümünde bulunduğumuz sürücüdeki bütün gizli dosyaları görebilmek için hangi seçenek kullanılır?

- a) Otomatik Kullan
- b) Düzenle -> Klasör ve Arama Seçenekleri (Görünüm Başlığı) Gizli dosyaları göster
- c) Düzenle -> Yerleşim
- d) Düzenle -> Özellikler

16. Penceredeki  işareti ne işe yarar?


- a) Ekranı kaplar
- b) Başlat menüsü
- c) Pencereyi kapat
- d) Bilgisayarı kapat

17. Not defterinde kaydedilen bir belgenin uzantısı aşağıdakilerden hangisidir?

- a) doc
- b) ppt
- c) txt
- d) xls

18. Arka plan resmi nerden değiştirilir?

- a) Bilgisayar -> Sağ tuş -> Özellikler
- b) Masaüstünde boş alanda sağ tuş -> Özellikler
- c) Belgelerim -> Sağ tuş -> Özellikler
- d) Resmin üzerinde sağ tuş -> Özellikler

19.  Simgesi neyi ifade eder?

- a) Kısayol
- b) Dosya
- c) Geri Dönüşüm Kutusu
- d) Düğme

20. Herhangi bir dosya veya klasörün özelliklerine nereden ulaşabiliriz?



- a) Düzenle -> Özellikler
- b) Düzenle ->Yerleştir
- c) Düzenle -> Yeniden Adlandır
- d) Enter tuşu

21. Aşağıdakilerden hangisi görev çubuğu üzerinde bulunmaz?


- a) Office(Başlat) düğmesi.
- b) Açık olan programların simgesi.
- c) Denetim masası simgeleri.
- d) Tarih/saat göstergesi

22. Klasördeki herhangi bir dosya masaüstüne nasıl kısayol oluşturulabilir?

- a) Sağ tuş -> Kısayol oluştur
- b) Düzen Menüsü -> Kısayol oluştur
- c) Dosya Menüsü -> Masa üstü Kısayolu
- d) Sağ tuş-Gönder -> Masaüstü (Kısayol oluştur)

23.   Windows Gezginindeki Standart Araç Çubuğunda bulunan Kes ile Sil butonları arasındaki fark nedir?

- a) Her ikisi de dosya siler.
- b) Kes dosya veya klasörü geri dönüşüm kutusuna atarak siler. Sil ise doğrudan siler.
- c) Her ikisinde taşıma işlemi yapar.
- d) Kes seçilen dosya veya klasörün taşınacağını belirtmek için kullanılır. Sil seçilen dosya veya klasörü siler.

24.  Fare işaretçisi bir nesne üzerindeyken yandaki şekle dönüşürse nasıl bir anlam ifade eder?

- a) Nesnenin silinebileceğini
- b) Nesnenin boyutlandırılabilirliğini
- c) Nesnenin taşınabilirliğini
- d) Nesnenin taşınmaz olduğunu

25. Bilgisayarımız da bulunan gereksiz dosyaları hangi yol temizlememizi sağlar?

- a) Denetim Masası -> Bölgesel ve Dil Seçenekleri
- b) Denetim Masası -> İnternet Seçenekleri
- c) Sistem Araçları -> Disk Temizleme
- d) Sistem Araçları -> Disk Birleştirme

26. Bir Programa ait simgenin Office (başlat) menüsüne eklenmesi için aşağıdakilerden hangisi uygulanır?

- a) Programa ait simge fare ile tıklanır ve adı başlat olarak değiştirilir
- b) Programa ait simge fare ile tutularak başlat düğmesine bırakılarak
- c) Programa ait simge farenin sağ tuşu ile tıklanır ve gönder seçeneği seçilir
- d) Programa ait simge fare ile tutularak bilgisayarım simgesi üzerine bırakılır

27. Windows gezgininde bir sürücü ve klasörden seçilen dosyaları, başka bir sürücü veya klasöre taşımak için hangi yöntem kullanılır?

- a) Dosyaları seçtikten sonra Düzenle -> Kopyala, Hedef klasör seçildikten sonra Düzenle -> Yapıştır
- b) Dosyaları seçtikten sonra Düzenle -> Kes, Hedef klasör seçildikten sonra Düzenle -> Kopyala
- c) Dosyaları seçtikten sonra Düzenle -> Kes, Hedef klasör seçildikten sonra Düzenle -> Kopyala
- d) Dosyaları seçtikten sonra Düzenle -> Kes, Hedef klasör seçildikten sonra Düzenle -> Yapıştır

28. Yeni bir klasör oluşturmak için aşağıdakilerden hangisini kullanırız?

- a) Sol tuş → Yeni Klasör
- b) Sağ tuş → Yeni → Klasör
- c) Ekle → Yeni klasör
- d) Sağ tuş → Yeni → Ms Office Word

29. Aşağıdakilerden hangisi klavyeden ikinci karakterleri çıkartmamızı sağlayan tuştur?

- a)Ctrl
- b)Altgr
- c)Capslock
- d)Shift

30. Klavyeden devamlı olarak büyük harf yazmak için aşağıdakilerden hangisi kullanılmaktadır?

- a)Caps Lock
- b)Alt
- c)Tab
- d)Backspace

31. Hangi tuş grubu geri dönüşüm kutusuna göndermeden siler?

- a)Shift+F4
- b)CTRL+ALT+DELETE
- c)ALT+F4
- d)Shift+Delete

32. Windows da masaüstünden hangi simgeye tıklanırsa (C:Hard disk, DVD RW sürücüsü) ulaşabiliriz?


- a)Belgelerim
- b)Bilgisayarım
- c)Geri dönüşüm kutusu
- d)Donatılar

33.  Yandaki simgenin görevi aşağıdakilerden hangisidir?

- a) Dosya ve klasörlerin tümünü seçer
- b) Dosya ve klasörleri simge olarak gösterir
- c) Bir üst klasöre (seviye) geçer
- d) Dosya ve klasörlerin özelliklerini görüntüler

34. Windows işletim sisteminde açık olan pencere isimleri nerede görülür?

- a) Görev çubuğu
- b) Denetim masası
- c) Klasörler
- d) Pencere

35.  Simgesi neyi ifade eder?

- a) Kısa yol dosyası
- b) Program Dosyası
- c) Word Belgesi
- d) Klasör

36. Açık Olan herhangi bir program nasıl kapatılır?

- a) CTRL+Tab
- b) ALT+F4
- c) ALT+Tab
- d) CTRL+F4

37. Masaüstünde bulunan tüm simgelerin görev çubuğunda da görünmesini sağlamak için aşağıdaki seçeneklerin hangisini kullanırız?

- a) Masaüstünde sağ tuş -> Özellikler
- b) Düzenle -> Özellikler
- c) Görev Çubuğu sağ tuş -> Özellikler
- d) Görev çubuğu sağ tuş -> Araç Çubukları

38. Bilgisayarımızdan geçici olarak sildiğimiz dosyalar nerede görüntülenmektedir.

- a) Geri Dönüşüm Kutusu
- b) Belgeler
- c) Resimler
- d) Hiçbiri

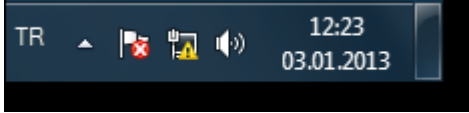
39. Klavye ayarlarının değiştirilmesi için izlenmesi gereken yol aşağıdakilerden hangisidir?

- a) Başlat-Programlar -> Ayarlar -> Klavye
- b) Belgelerim -> Denetim masası -> Klavye
- c) Başlat -> Denetim masası -> Klavye
- d) Bilgisayarım -> Ayarlar -> Klavye

40. Windows da Fare, Klavye, Program ekle kaldır gibi uygulamaların yer aldığı bölüm aşağıdakilerden hangisidir?

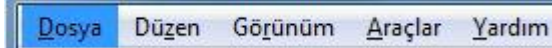
- a) Windows Gezini
- b) Bilgisayarım Simgesi
- c) Geri Dönüşüm kutusu
- d) Denetim Masası

41. Aşağıdaki resimde görülen alanın adı aşağıdakilerden hangisidir?



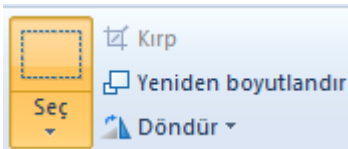
- a) Başlat butonu
- b) Bildirim Alanı
- c) Görev Çubuğu
- d) Simgeler

42. Aşağıdaki resimde görülen Menü Çubuğu klavyeden hangi tuşa basınca açılır?




- a) F1
- b) Ctrl+V
- c) Alt
- d) Shift+A

43. Resimdeki paint komut grubu aşağıdakilerden hangisidir?



- a) Pano
- b) Araçlar
- c) Resim
- d) Şekiller

44.  resimdeki ekran alıntısı aracı komutu aşağıdakilerden hangisidir?

- a) Kaydet
- b) Kopyala
- c) Ekran alıntısını gönder
- d) E-postanın ekran görüntüsünü al

45. Windows 7'de aşağıdaki isimlerden hangisi klasör ve dosyalara ad olarak verilebilir?

- a) Sakarya /
- b) Sakarya \
- c) Sakarya _
- d) Sakarya :

46. Windows 7'de yeni bir kullanıcı hesabı eklemek için aşağıdaki denetim masası araçlarından hangisi kullanılır?

- a) Ağ ve Paylaşım Merkezi
- b) Kullanıcı Hesapları
- c) Yedekleme ve Geri yükleme
- d) Sistem Hesapları

47. Windows işletim sisteminin bilgisayarın tüm ayarlarını gerçekleştirmek için çeşitli araçlar sunan bölümü hangisidir?

- a. Denetim masası
- b. Araçlar Menüsü
- c. Menü çubuğu
- d. Belgelerim

48. Aşağıdakilerden hangisi Windows 7'de aradığımız bir şeyi bulmak için kullanılan BUL komutunun kısayoludur?

- a) Ctrl + V
- b) Ctrl + X
- c) Ctrl + S
- d) Ctrl + F

49. Aşağıdakilerden hangisi Paintde dosya kaydetme türlerinden biri değildir?

- a) Bmp
- b) Jpg
- c) Gif
- d) Docx

50. Aşağıdakilerden hangisi Başlat menüsünün sağ tarafında yer alan bir öğe değildir?

- a) Disk Birleştiricisi
- b) Belgeler
- c) Aygıtlar ve Yazıcılar
- d) Bilgisayar

51. Windows 7'de masaüstü arka plan resminin değiştirildiği bölüm aşağıdakilerden hangisidir?

- a) Araçlar
- b) Arka plan düzenleme
- c) Kişiselleştir
- d) Özelleştir

52. Windows 7'de çözünürlük aşağıdaki bölümlerden hangisinde değiştirilir?

- a) Çözünürlük Araçları
- b) Ekran Çözünürlüğü
- c) Kişiselleştir
- d) Belgelerim

53. Windows işletim sisteminde geri dönüşüm kutusundaki bir nesne hangi komut ile geri kazanılır?

- a) Geri besle
- b) Geri dön
- c) Geri iste
- d) Geri yükle

54. Aşağıdakilerden hangisi kesme işleminin klavyeden girilen kısayoludur?

- a) Ctrl + X
- b) Ctrl + S
- c) Ctrl + P
- d) Ctrl + A

55. Aşağıdakilerden hangisi Windows 7'de nesnelere arasında bazılarının teker teker seçilmesi için uygulanır?

- a) Ctrl + Shift + A tuşuna basarak
- b) Shift + fare ile teker teker tıklayarak
- c) Ctrl + fare ile teker teker tıklayarak
- d) Alt + fare ile teker teker tıklayarak

56. Aşağıdaki seçeneklerden hangisi Windows 7'de pencere görünüm seçeneklerinden biri değildir?

- a) Liste
- b) Detay
- c) İçerik
- d) Orta Boy Simgeler

57. Windows 7 pencerelerinde Menü Çubuğunu açmak için aşağıdaki hangi tuş kullanılır?

- a) Shift
- b) Ctrl
- c) Alt
- d) Tab

58. Windows 7'de dosyaların hangi programla açılacağını aşağıdaki komutlardan hangisi ile belirlenir?

- A) Birlikte aç
- b) Dosya aç
- c) Belgeyi çalıştır
- d) Hiçbiri

59. Aşağıdakilerden hangisi Windows 7’de pek çok ayar ve işlemin gerçekleştirildiği iletişim kutularındandır?

- a) Klasör Ayarları
- b) Klasör Seçenekleri
- c) Klavye Düğmeleri
- d) Hiçbiri

60. Resim Komut grubunda aşağıdakilerden hangisi olmaz?

- a) Anahat
- b) Yeniden boyutlandır
- c) Kırp
- d) Döndür

CEVAP ANAHTARI

1	2	3	4	5	6	7	8	9	10	11	12	13	14	15	16	17	18	19	20
B	A	A	C	D	A	B	D	B	A	D	D	A	B	B	C	C	B	A	A

21	22	23	24	25	26	27	28	29	30	31	32	33	34	35	36	37	38	39	40
C	D	D	C	C	B	D	B	D	A	D	B	C	A	C	B	D	A	C	D

41	42	43	44	45	46	47	48	49	50	51	52	53	54	55	56	57	58	59	60
B	C	C	C	C	B	A	D	D	A	C	B	D	A	C	B	C	A	D	A